



Toelichting bij jaarrekening 2018

Gemeenteraad van 24 juni 2019

Inhoudstafel

Toelichting financiële nota	2
Exploitatierkening: verklaring van verschillen tussen rekening en budget	3
Exploitatierkening per beleidsdomein (Schema TJ1)	5
Evolutie van de exploitatierkening (Schema TJ2)	7
Investeringsrekening: verklaring van verschillen tussen rekening en budget	9
Investeringsverrichtingen per beleidsdomein (Schema TJ3)	17
Evolutie van de investeringsverrichtingen (Schema TJ4)	20
Stand van de kredieten van de investeringsenveloppen (Schema TJ5)	23
Evolutie van de liquiditeitenrekening (Schema TJ6)	25
Overzicht van de verstrekte werkings- en investeringssubsidies	28
Toelichting samenvatting van de algemene rekeningen	33
Toelichting bij de balans (Schema TJ7)	34
Waarderingsregels	38
Niet in de balans opgenomen rechten en verplichtingen	46
Overzicht deelnemingen	48

Gemeente Lummen
Gemeenteplein 13
3560 Lummen
NIS-code : 71037

TOELICHTING FINANCIËLE NOTA

Algemeen directeur
Dethier Nadine

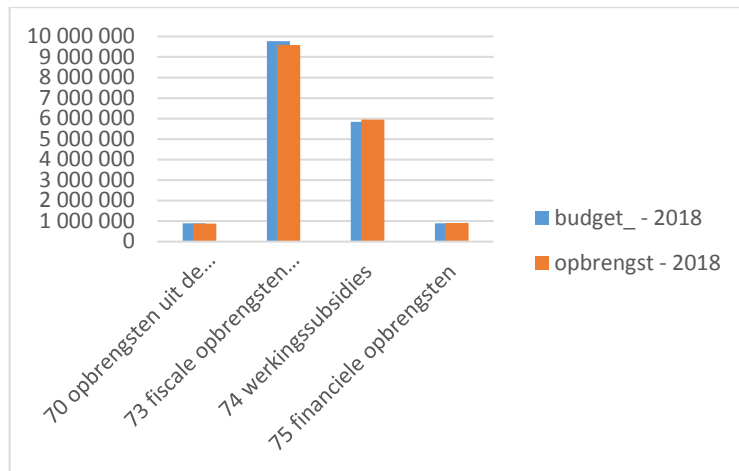
Financieel directeur
Vandeputte Emmanuel

Rapportgegevens :

Titel :	Exploitatierkening: verklaring van verschillen tussen budget en rekening
Type beleidsrapport :	Toelichting bij de jaarrekening
Naam bestuur :	Gemeente Lummen
NIS-code bestuur :	71037
Adres bestuur :	Gemeenteplein 13 3560 Lummen
Rapporteringsperiode :	2018
Laatste volgnummer budgettair dagboek :	2018002039

Vergelijking Budget-Rekening

Exploitatieontvangsten 2018



Fiscale ontvangsten:

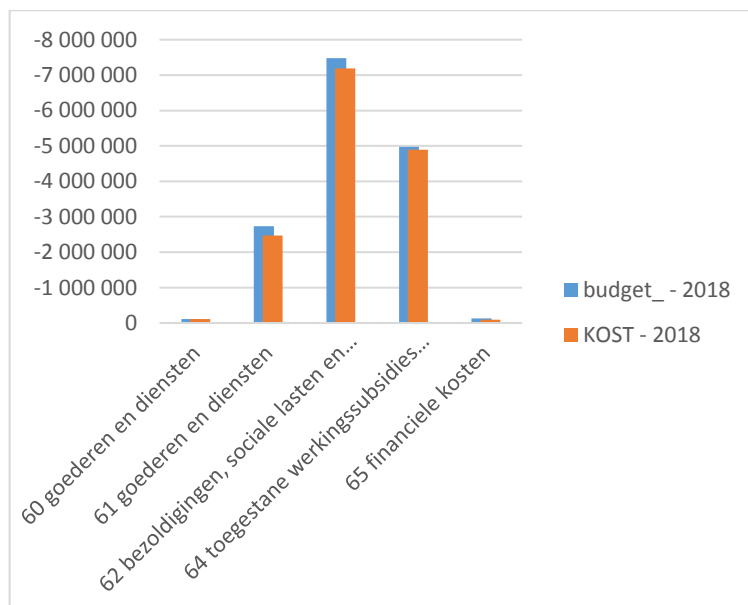
- 150.000 euro minder personenbelasting
- 60.000 euro minder OV verschoven naar werkingsubsidies
- 27.000 euro boetes

Werkingsubsidies 100.000 euro meer

- 60.000 euro OV verschoven van fiscale ontvangsten (Materieel en outillage...)
- Kind en Gezin 30.000 euro meer

Vergelijking Budget-Rekening

Exploitatie-uitgaven 2018



Goederen en Diensten: 246.000 euro minder

- Verspreid over de verschillende budgetsleutels

Bezoldigingen: 300.000 euro minder:

- Personeel wat niet vervangen werd door oa:
loopbaanverminderingen
functies niet of later ingevuld
langdurig zieken

Rapportgegevens :

Titel :	TJ1 : Exploitatierekening per beleidsdomein
Type beleidsrapport :	Toelichting bij de jaarrekening
Naam bestuur :	Gemeente Lummen
NIS-code bestuur :	71037
Adres bestuur :	Gemeenteplein 13 3560 Lummen
Rapporteringsperiode :	2018
Laatste volgnummer budgettair dagboek :	2018002039

TJ1 : Exploitatierekening per beleidsdomein 2018

	Code	Totaal	Algemene financiering	Lummen 2014-2019
I. Uitgaven		14.749.548,95	144.633,62	14.604.915,33
A. Operationele uitgaven		14.646.787,75	41.872,42	14.604.915,33
1. Goederen en diensten	60/1	2.564.523,23	0,00	2.564.523,23
2. Bezoldigingen, sociale lasten en pensioenen	62	7.201.401,31	0,00	7.201.401,31
3. Specifieke kosten sociale dienst OCMW	648	0,00	0,00	0,00
4. Toegestane werkingssubsidies	649	4.874.181,06	39.897,65	4.834.283,41
5. Andere operationele uitgaven	640/7	6.682,15	1.974,77	4.707,38
B. Financiële uitgaven	65	102.761,20	102.761,20	0,00
C. Rechthebbenden uit het overschot van het boekjaar	694	0,00	0,00	0,00
II. Ontvangsten		17.328.554,02	13.932.433,57	3.396.120,45
A. Operationele ontvangsten		16.407.840,98	13.920.610,94	2.487.230,04
1. Ontvangsten uit de werking	70	875.335,17	141,32	875.193,85
2. Fiscale ontvangsten en boetes	73	9.588.224,89	9.556.305,77	31.919,12
3. Werkingssubsidies	740	5.542.413,77	4.364.163,85	1.178.249,92
4. Recuperatie specifieke kosten OCMW	748	0,00	0,00	0,00
5. Andere operationele ontvangsten	742/7	401.867,15	0,00	401.867,15
B. Financiële ontvangsten	75	920.713,04	11.822,63	908.890,41
C. Tussenkost door derden in het tekort van het boekjaar	794	0,00	0,00	0,00
III. Saldo		2.579.005,07	13.787.799,95	-11.208.794,88

Rapportgegevens :

Titel :	TJ2: Evolutie van de exploitatierekening
Type beleidsrapport :	Toelichting bij de jaarrekening
Naam bestuur :	Gemeente Lummen
NIS-code bestuur :	71037
Adres bestuur :	Gemeenteplein 13 3560 Lummen
Rapporteringsperiode :	2018
Laatste volgnummer budgettair dagboek :	2018002039

Schema TJ2 : Evolutie van de exploitatierekening 2018

	Code	Jaarrekening 2018	Jaarrekening 2017	Jaarrekening 2016
I. Uitgaven		14.749.548,95	14.445.064,59	14.727.388,26
A. Operationele uitgaven		14.646.787,75	14.330.470,93	14.603.174,06
1. Goederen en diensten	60/1	2.564.523,23	2.472.661,04	2.445.283,06
2. Bezoldigingen, sociale lasten en pensioenen	62	7.201.401,31	6.986.545,97	6.906.499,77
3. Specifieke kosten sociale dienst OCMW	648	0,00	0,00	0,00
4. Toegestane werkingssubsidies	649	4.874.181,06	4.864.704,86	5.238.418,52
5. Andere operationele uitgaven	640/7	6.682,15	6.559,06	12.972,71
B. Financiële uitgaven	65	102.761,20	114.593,66	124.214,20
C. Rechthebbenden uit het overzicht van het boekjaar	694	0,00	0,00	0,00
II. Ontvangsten		17.328.554,02	17.385.787,93	17.637.999,29
A. Operationele ontvangsten		16.407.840,98	16.497.941,64	16.467.877,46
1. Ontvangsten uit de werking	70	875.335,17	884.900,67	919.514,80
2. Fiscale ontvangsten en boetes		9.588.224,89	9.834.849,83	9.891.597,50
a. Aanvullende belastingen		8.779.184,46	9.066.603,30	9.081.819,74
- Opcentiemen op de onroerende voorheffing	7300	4.509.413,79	4.563.110,22	4.519.223,66
- Aanvullende belasting op de personenbelasting	7301	3.989.767,00	4.226.596,97	4.293.904,94
- Andere aanvullende belastingen	7302/9	280.003,67	276.896,11	268.691,14
b. Andere belastingen	731/9	809.040,43	768.246,53	809.777,76
3. Werkingssubsidies		5.542.413,77	5.370.250,00	5.241.924,12
a. Algemene werkingssubsidies		4.364.163,85	4.228.645,09	4.081.983,01
- Gemeente- of provinciefonds	7400	3.035.077,44	2.962.793,28	2.816.131,20
- Gemeentelijke of provinciale bijdrage	7401	0,00	0,00	0,00
- Overige algemene werkingssubsidies	7402/4	1.329.086,41	1.265.851,81	1.265.851,81
b. Specifieke werkingssubsidies	7405/9	1.178.249,92	1.141.604,91	1.159.941,11
4. Recuperatie specifieke kosten soc.dienst OCMW	748	0,00	0,00	0,00
5. Andere operationele ontvangsten	742/7	401.867,15	407.941,14	414.841,04
B. Financiële ontvangsten	75	920.713,04	887.846,29	1.170.121,83
C Tussenkost door derden in het tekort van het boekjaar	794	0,00	0,00	0,00
III. Saldo		2.579.005,07	2.940.723,34	2.910.611,03

Rapportgegevens :

Titel :	Investeringsrekening : verklaring van verschillen tussen budget en rekening
Type beleidsrapport :	Toelichting bij de jaarrekening
Naam bestuur :	Gemeente Lummen
NIS-code bestuur :	71037
Adres bestuur :	Gemeenteplein 13 3560 Lummen
Rapporteringsperiode :	2018
Laatste volgnummer budgettair dagboek :	2018002039

10 Vrije tijd Lummen is een actieve gemeente met een rijk vrijetijds- en verenigingsleven							
UITG.	Actie	Budget 2018	Budget w. 2018	Rekening 2018	Saldo 2018	Budget 2019	Totaal 2019
2014000147	MAT Stimuleren van cultuureducatie 2014/2210007/1/0703 Gebouwen - gemeenschapsgoederen - Activa in aanbouw/Openbare bibliotheken	-30 000	0	0	0	0	0
2014000050	MAT Onderhoud van de gemeentelijke sportinfrastructuur 2014/2210007/1/0740 Gebouwen - gemeenschapsgoederen - Activa in aanbouw/Sport 2017/2200007/1/0740 Terreinen - gemeenschapsgoederen - Activa in aanbouw/Sport	-1 882 463	-1 942 463	-1 919 845	-22 618	-22 500	-45 118
2014000052	MAT Bouw van een nieuw ontmoetingscentrum in Linkhout 2015/2210007/1/0709 Gebouwen - gemeenschapsgoederen - Activa in aanbouw/Overige culturele instellingen	-1 287 431	-1 641 081	-1 586 488	-54 593	0	-54 593
2014000053	MAT Uitbouw en onderhoud van GCOC Oosterhof 2014/2210007/1/0705 Gebouwen - gemeenschapsgoederen - Activa in aanbouw/Gemeenschapscentrum 2017/2200007/1/0705 Terreinen - gemeenschapsgoederen - Activa in aanbouw/Gemeenschapscentrum	-115 650	0	0	0	0	0
2014000053	MAT Uitbouw en onderhoud van GCOC Oosterhof 2017/2300000/1/0709 Installaties, machines en uitrusting - gemeenschapsgoederen - Aanschaffingswaarde/Uitleendienst	-11 975	-11 975	-8 228	-3 747	-5 000	-8 747
2014000051	MAT Subsidies voor sportinfrastructuur van de verenigingen 2014/6640000/1/0740 Toegestane investeringssubsidies/Sport	-65 047	-65 047	-26 593	-38 454	-40 000	-78 454

ONTV.							
2014000047	MAT Stimuleren van cultuureducatie 2014/26000000/1/703 -Terreinen en gebouwen -Overige MVA - Aanschaffingswaarde/Openbare bibliotheken	0	0	0	0	0	0
2014000050	MAT Onderhoud van de gemeentelijke sportinfrastructuur 2016/1500000/1/0740 Vorderingen wegens investeringssubsidies in kapitaal die binnen het jaar vervallen/Sport	566 000	566 000	569 040	0	0	0

20 Onderwijs, opvang en jeugd Lummen heeft aandacht voor kinderen en jongeren op vlak van cultuur, vrije tijd en onderwijs							
UITG.	Actie	Budget 2018	Budget w. 2018	Rekening 2018	Saldo 2018	Budget 2019	Totaal 2019
2014000055	MAT Bouw van een nieuwe kinderopvanglocatie in Meldert 2014/2210007/1/0945 Gebouwen - gemeenschapsgoederen - Activa in aanbouw/Kinderopvang	-91 841	-77 841	-12 572	-65 269	-300 000	-365 269
2017160002	MAT Bouw van een nieuwe kinderopvanglocatie in Linkhout 2014/2210007/1/0945 Gebouwen - gemeenschapsgoederen - Activa in aanbouw/Kinderopvang	-66 750	-66 750	-6 132	-60 618	0	-60 618
2014000061	MAT Investeren in jeugdinfrastructuur (speeltuinen, investeringssubsidies, ...) 2015/2200007/1/0750 Terreinen - gemeenschapsgoederen - Activa in aanbouw/Jeugd	-442	-442	0	-442	0	-442
2014000065	MAT Bouw van een nieuwe gemeenteschool 2014/2210007/1/0800 Gebouwen - gemeenschapsgoederen - Activa in aanbouw/Gewoon basisonderwijs	0	0	0	0	0	0
2014000058	MAT Onderhoud van de opvanglocaties en vernieuwing exploitatiemateriaal 2017/2210007/1/0945 Gebouwen - gemeenschapsgoederen - Activa in aanbouw/Kinderopvang 2017/2200007/1/0945 Terreinen - gemeenschapsgoederen - Activa in aanbouw/Kinderopvang	-25 000 -30 000	-25 000 -59 000	0 0	-25 000 -59 000	0 0	-25 000 -59 000
2014000063	MAT Bestendigen van een filiaal van de academie voor Muziek, Woord en Dans 2016/2230007/1/0820 Overige zakelijke rechten - gemeenschapsgoederen - Activa in aanbouw/Deeltijds kunstonderwijs	-193 203	-193 203	-102 789	-90 414	0	-90 414
2014000058	MAT Onderhoud van de opvanglocaties en vernieuwing exploitatiemateriaal 2014/2300000/1/0945 Installaties, machines en uitrusting - gemeenschapsgoederen - Aanschaffingswaarde/Kinderopvang	-16 337	-16 337	0	-16 337	-6 000	-22 337
2014000061	MAT Investeren in jeugdinfrastructuur (speeltuinen, investeringssubsidies, ...) 2014/6640000/1/0750 Toegestane investeringssubsidies/Jeugd	-15 000	-15 000	-15 000	0	-15 000	-15 000

ONTV.							
2014000055	MAT	Bouw van een nieuwe kinderopvanglocatie in Linkhout en Meldert					
		2016/2600000/1/0945 Terreinen en gebouwen - overige MVA - Aanschaffingswaarde/Kinderopvang	0	0	0	0	560 000
2014000065	MAT	Bouw van een nieuwe kinderopvanglocatie in Linkhout					0
		2016/1500000/1/0945 Vorderingen wegens investeringssubsidies in kapitaal die binnen het jaar vervallen/kinderopvang	0	0	2 161	0	0
2014000065	MAT	Bouw van een nieuwe kinderopvanglocatie in Meldert					0
		2016/1500000/1/0945 Vorderingen wegens investeringssubsidies in kapitaal die binnen het jaar vervallen/kinderopvang	0	0	2 316	0	0
2014000065	MAT	Bouw van een nieuwe gemeenteschool					0
		2016/1500000/1/0800 Vorderingen wegens investeringssubsidies in kapitaal die binnen het jaar vervallen/Gewoon basisonderwijs	0	0	0	0	0

30 Lokale economie Lummen is een ondernemers- en handelsvriendelijke gemeente								
UITG.								
		Actie	Budget 2018	Budget w. 2018	Rekening 2018	Saldo 2018	Budget 2019	Totaal 2019
2017000041	MAT	Kleine investeringen ter bevordering van toerisme (camperplaats, hondenspeelweide, ...)						
		2017/2220107/1/0520 uitrusting terreinen gemeenschapsgoederen- Activa in aanbouw/Toerisme	-45 000	-45 000	-1 711	-43 289	0	-43 289
2014000164	MAT	Opwaardering van de handel-as in het centrum						
		2014/2250007/1/0200 Overige infrastructuur betreffende de wegen - Activa in aanbouw/Wegen	-561 080	-717 580	-133 507	-584 073	0	-584 073
ONTV.								
2015000201	MAT	Uitbouw industriezone						
		2014/2600000/1/0510 Terreinen en gebouwen - overige materiële vaste activa - Aanschaffingswaarde/Nijverheid	0	0	0	0	0	0

40 Wonen en leven Lummen is een groene gemeente waar het aangenaam en betaalbaar wonen is							
UITG.	Actie	Budget 2018	Budget w. 2018	Rekening 2018	Saldo 2018	Budget 2019	Totaal 2019
2014000092	MAT Zorg dragen voor kerken en begraafplaatsen						
	2016/2200007/1/0990 Terreinen - gemeenschapsgoederen - Activa in aanbouw/begraafplaatsen	-80 000	-80 000	-8 355	-71 645	0	-71 645
	2017/2210000/1/0720 Gebouwen - gemeenschapsgoederen - Aanschaffingswaarde/monumentenzorg	-30 000	-110 000	-43 611	-66 389	0	-66 389
2014000091	MAT Uitbreidingen voor fietspaden en stoepen						
	2014/2240007/1/0620 Wegen - Activa in aanbouw/Grondbeleid voor wonen	-56 814	-56 814	-11 327	-45 487	-20 000	-65 487
2018150101	MAT Publieke ruimte functioneel en kwalitatief inrichten in functie van bestrijdingsmiddelenvrij onderhoud						
	2014/2250007/1/0680 Overige infrastructuur betreffende de wegen - Activa in aanbouw/Groene ruimte	-2 100	-2 100	0	-2 100	0	-2 100
2014000092	MAT Zorg dragen voor monumenten						
	2014/2600007/1/0720 Terreinen en gebouwen - overige materiële vaste activa - Activa in aanbouw/Monumentenzorg	-115 164	-115 164	0	-115 164	0	-115 164
2014000090	MAT Woonontwikkeling (Linkhout, Schalbroek, Genenbos en Woonzorgcampus)						
	2014/2600007/1/0620 Terreinen en gebouwen - overige materiële vaste activa - Activa in aanbouw/Grondbeleid voor wonen	-222 202	-222 202	-28 639	-193 563	0	-193 563
2014000091	MAT Uitbreiding nutsvoorzieningen						
	2014/664000/1/0620 Toegestane investeringssubsidies/ Grondbeleid voor wonen	-236 464	-236 464	-87 496	-148 968	-50 000	-198 968

2014000001	MAT Overname containerpark						
	2014/2220000/1/0300 Bebouwde terreinen - gemeenschapsgoederen - Aanschaffingswaarde/Ophalen en verwerken van huishoudelijk afval	0	0	0	0	0	0
2014000090	MAT Woonontwikkeling (Schalbroek, Linkhout, Meldert, Woonzorgcampus)						
	2014/2600000/1/0620 Terreinen en gebouwen - overige materiële vaste activa - Aanschaffingswaarde/Grondbeleid voor wonen	974 385	974 385	645 472	328 913	0	328 913
2014000092	MAT Zorg dragen voor monumenten						
	2014/2600000/1/0720 Terreinen en gebouwen - overige materiële vaste activa - Aanschaffingswaarde/Monumentenzorg	225 000	225 000	0	225 000	0	225 000
	2016/1500000/1/0720 Vorderingen wegens investeringssubsidies in kapitaal die binnen het jaar vervallen/Monumentenzorg	68 000	68 000	11 442	56 558	0	56 558

Veiligheid en verkeer

Lummen garandeert de veiligheid van alle inwoners, zowel op als naast de weg, met specifieke aandacht voor de zwakke weggebruiker

UITG.	Actie	Budget 2018	Budget w. 2018	Rekening 2018	Saldo 2018	Budget 2019	Totaal 2019
2014000104	MAT Aanleg en heraanleg Thiewinkelstraat met fietspaden 2014/2240007/1/0200 Wegen - Activa in aanbouw/Wegen	-618 251	-618 251	-855 034	236 783	-675 000	-438 217
2014000105	MAT Aanleg fietspaden tussen Meldert en Lummen-centrum 2014/2240007/1/0200 Wegen - Activa in aanbouw/Wegen	-333 524	-333 524	0	-333 524	-1 080 000	-1 413 524
2014000106	MAT Heraanleg Genenbosstraat en verschillende zijwegen 2014/2240007/1/0200 Wegen - Activa in aanbouw/Wegen	-452 335	-152 335	-23 264	-129 071	-515 216	-644 287
2014000107	MAT Aanleg en heraanleg Blanklaarstraat met fietspaden 2014/2240007/1/0200 Wegen - Activa in aanbouw/Wegen	-220 000	-88 000	0	-88 000	-480 000	-568 000
2014000110	MAT Verfraaien en verbeteren Infanterie- en Huzarenstraat 2015/2240007/1/0200 Wegen - Activa in aanbouw/Wegen	-40 000	-40 000	0	-40 000	-40 000	-80 000
2015000081	MAT Herinrichting Meerlestraat 2014/2240007/1/0200 Wegen - Activa in aanbouw/Wegen	0	0	0	0	0	0
2014000112	MAT Herinrichting en heraanleg Kammestraat fase 2 2015/2240007/1/0200 Wegen - Activa in aanbouw/Wegen	-160 275	-130 275	-1 377	-128 898	0	-128 898
2014000113	MAT Fietspad Vinnehoekstraat 2014/2240007/1/0200 Wegen - Activa in aanbouw/Wegen	-90 403	-90 403	-1 452	-88 951	0	-88 951
2014000114	MAT Periodiek onderhoud buurtwegen 2014/2240007/1/0200 Wegen - Activa in aanbouw/Wegen	-724 807	-724 807	-83 959	-640 848	0	-640 848
2014000115	MAT Periodiek onderhoud van signalisatie en wegmarkeringen 2014/2240007/1/0200 Wegen - Activa in aanbouw/Wegen	-88 268	-88 268	-13 046	-75 222	-25 000	-100 222
2014000117	MAT Verhoging parkeermogelijkheden in het centrum en een consequent parkeerbeleid 2014/2280007/1/0220 Overige onroerende infrastructuur - Activa in aanbouw/Parkeren	-220 000	-235 000	-109 935	-125 065	0	-125 065
2014000118	MAT Aanleg van een busknooppunt in de Pastoor Frederickxstraat 2015/2250007/1/0210 Overige infrastructuur betreffende de wegen - Activa in aanbouw/Openbaar vervoer	-293 914	-143 914	-28 662	-115 252	-528 322	-643 574
2014000208	MAT Heraanleg Maria Vanloonstraat 2015/2250007/1/0210 Overige infrastructuur betreffende de wegen - Activa in aanbouw/Openbaar vervoer	-2 027	-2 027	0	-2 027	0	-2 027
2016000061	MAT Zijwegen Gestel Deel A 2016/2240007/1/0200 Wegen - Activa in aanbouw/Wegen	0	-32 000	-11 559	-20 441	-200 000	-220 441
2014000207	MAT Zonnestraat 2016/2240007/1/0200 Wegen - Activa in aanbouw/Wegen	-60 000	-26 300	0	-26 300	-240 000	-266 300

2018000001	nieuwe actie	Reustra						
	2018/2240007/1/0200	Wegen - Activa in aanbouw/Wegen	0	-140 000	-109 172	-30 828	0	-30 828
	nieuwe actie	Molenstraat - Acasiastraat						
	2016/2240007/1/0200	Wegen - Activa in aanbouw/Wegen	0	0	0	0	0	0
2014000120	MAT	Algemene veiligheid op ons grondgebied garanderen						
	2017/2300000/1/0200	installaties, machines, uitrusting - gemeenschapsgoederen/Wegen	-53 000	-75 700	-51 248	-24 452	0	-24 452
2014000120	MAT	Algemene veiligheid op ons grondgebied garanderen						
	2014/6640000/1/0200	Toegestane investeringssubsidies/wegen	-10 000	0	0	0	0	0
2014000117	MAT	Verhoging parkeermogelijkheden in het centrum en een consequent parkeerbeleid						
	2014/2600007/1/0220	Terreinen en gebouwen - Overige MVA - Activa in aanbouw/Parkeren	-14 410	-14 410	-3 552	-10 858	0	-10 858

ONTV.

2014000114	MAT	Periodiek onderhoud buurtwegen						
	2015/1500000/1/0200	Investeringsubsidies /Wegen	23 585	23 585	0	23 585	0	23 585
	2018/2600000/1/0200	terreinen-OVMA /Wegen	0	0	8 000	0	0	0
2014000104	MAT	Aanleg en heraanleg Thiewinkelstraat met fietspaden						
	2014/1500000/1/0200	Vorderingen wegens investeringssubsidies in kapitaal die binnen het jaar vervallen/Wegen	0	0	963 340	0	0	0
2014000105	MAT	Aanleg fietspaden tussen Meldert en Lummen-centrum						
	2015/2600000/1/0200	Terreinen en gebouwen -overige MVA - Aanschaffingswaarde/Wegen	0	0	0	0	0	0
	2014/1500000/1/0200	Vorderingen wegens investeringssubsidies in kapitaal die binnen het jaar vervallen/Wegen	0	0	0	0	1 000 000	1 000 000
2014000107	MAT	Aanleg en heraanleg Blanklaarstraat met fietspaden						
	2015/1500000/1/0200	Vorderingen wegens investeringssubsidies in kapitaal die binnen het jaar vervallen/Wegen	0	0	0	0	320 000	320 000
2014000113	MAT	Fietspad Vinnehoekstraat						
	2016/1500000/1/0200	Vorderingen wegens investeringssubsidies in kapitaal die binnen het jaar vervallen/Wegen	48 000	48 000	0	48 000	0	48 000
2014000112	MAT	Herinrichting en heraanleg Kammestraat fase 2						
	2016/1500000/1/0200	Vorderingen wegens investeringssubsidies in kapitaal die binnen het jaar vervallen/Wegen	96 169	96 169	0	96 169	0	96 169
2014000118	MAT	Aanleg van een busknooppunt in de Pastoor Frederickxstraat						
	2016/1500000/1/0200	Vorderingen wegens investeringssubsidies in kapitaal die binnen het jaar vervallen/Wegen	0	0	0	0	184 027	184 027
nieuwe actie	MAT	Reustra						
	2016/1500000/1/0200	Vorderingen wegens investeringssubsidies in kapitaal die binnen het jaar vervallen/Wegen	0	35 000	0	35 000	0	35 000
201400106	MAT	Heraanleg Genenbosstraat en verschillende zijwegen						
	2016/1500000/1/0200	Vorderingen wegens investeringssubsidies in kapitaal die binnen het jaar vervallen/Wegen	50 000	50 000	0	50 000	50 000	100 000
2014000117	MAT	Verhoging parkeermogelijkheden in het centrum en een consequent parkeerbeleid						
	2016/1500000/1/0200	Vorderingen wegens investeringssubsidies in kapitaal die binnen het jaar vervallen/Wegen	35 000	35 000	35 000	0	0	0

60 Interne organisatie Het gemeentebestuur is goed georganiseerd en onderhoudt een goed contact met de burger							
UITG.	Actie	Budget 2018	Budget w. 2018	Rekening 2018	Saldo 2018	Budget 2019	Totaal 2019
2014000125	MAT Nieuw magazijn voor de werkplaatsen 2014/2210007/1/0190 Gebouwen - gemeenschapsgoederen - Activa in aanbouw/Overig algemeen bestuur	-125 000	-125 000	0	-125 000	0	-125 000
2014000130	MAT Huisvesting in één administratief centrum van gemeente en OCMW 2014/2210007/1/0190 Gebouwen - gemeenschapsgoederen - Activa in aanbouw/Overig algemeen bestuur	-187 954	-247 954	-40 443	-207 511	0	-207 511
2015000221	MAT Optimaliseren van de werking van de politie 2015/2210000/1/0400 Gebouwen - gemeenschapsgoederen - Aanschaffingswaarde/Politiediensten	0	0	0	0	0	0
2014000130	MAT Huisvesting in één administratief centrum van gemeente en OCMW 2015/2400000/1/0190 Meubilair, kantooruitrusting en rollend materieel - gemeenschapsgoederen - Aanschaffingswaarde/Overig algemeen bestuur	-52 314	-51 314	-45 398	-5 916	-10 000	-15 916
2014000135	MAT Verbeterde communicatie met de burger 2014/2400000/1/0119 Meubilair, kantooruitrusting en rollend materieel - gemeenschapsgoederen - Aanschaffingswaarde/Overige algemene diensten 2016/2300000/1/0190 Installaties, machines en uitrusting - gemeenschapsgoederen - Aanschaffingswaarde/Overig algemeen bestuur 2017/2400000/1/0750 Meubilair, kantooruitrusting en rollend materieel - gemeenschapsgoederen - Aanschaffingswaarde/Jeugd	-7 119 -105 000 -20 000	-7 119 -105 000 -20 000	0 0 0	-7 119 -105 000 -20 000	0 0 0	-7 119 -105 000 -20 000
2014000126	MAT Modernisering van het wagen- en machinepark 2014/2400000/1/0119 Meubilair, kantooruitrusting en rollend materieel - gemeenschapsgoederen - Aanschaffingswaarde/Overige algemene diensten	-57 173	-58 173	-15 151	-43 022	0	-43 022
2014000141	MAT Automatisering dienstverlening en verdere uitbouw ICT en GIS 2014/2400000/1/0119 Meubilair, kantooruitrusting en rollend materieel - gemeenschapsgoederen - Aanschaffingswaarde/Overige algemene diensten	-91 300	-91 300	-44 061	-47 239	0	-47 239
2014000139	MAT Implementatie van een klantenbegeleidingssysteem in het administratief centrum	verschoven	verschoven				
2014000138	MAT Vernieuwing bewegwijzering gemeentelijke gebouwen	verschoven	verschoven				
2014000140	MAT Digitaliseren van aktes en uittreksels op de dienst burgerzaken	verschoven	verschoven				
2014000136	MAT Aanplakborden opwaarderen in overleg met de jeugdraad	verschoven	verschoven				
ONTV.							
2017000044	MAT Verkoop politiegebouw Herk-de Stad 2017/2210000/1/0400 Gebouwen gemeenschapsgoederen - Aanschaffingswaarde/Politiediensten	510 250	510 250	510 250	0	0	0
2014000126	MAT Modernisering van het wagen- en machinepark 2014/2400000/1/0119 Meubilair, kantooruitrusting en rollend materieel - gemeenschapsgoederen - Aanschaffingswaarde/Overige algemene diensten	0	0	0	0	10 000	10 000
2014000125	MAT Nieuw magazijn voor de werkplaatsen 2015/2600000/1/0190 Terreinen en gebouwen -overige MVA - Aanschaffingswaarde/Overig algemeen bestuur	0	0	0	0	0	0
UITG.	Kapitaalverhoging Limburg.net Waarborg km heffing vrachtwagens Deelbewijzen igv omvorming Ethias Gemeen Recht OVV tot EthiasCO CVBA Waarborg toestel kmheffing Kapitaalsverlaging Nuhma ig wijziging vennootschapsvorm (van NV naar CVBA)			135	-135		-135
Totaal transactiekredieten:		-7 040 648	-7 277 148	-2 939 133	-3 359 157	-2 128 011	-5 487 168

Rapportgegevens :

Titel :	TJ3 : Investeringsverrichtingen per beleidsdomein
Type beleidsrapport :	Toelichting bij de jaarrekening
Naam bestuur :	Gemeente Lummen
NIS-code bestuur :	71037
Adres bestuur :	Gemeenteplein 13 3560 Lummen
Rapporteringsperiode :	2018
Laatste volgnummer budgettair dagboek :	2018002039

Schema TJ3 : Investeringsverrichtingen per beleidsdomein 2018

DEEL 1 : UITGAVEN	Code	Totaal	Algemene financiering	Lummen 2014-2019
I. Investerings in financiële vaste activa		-135,00	0,00	-135,00
A. Extern verzelfstandigde agentschappen	280	0,00	0,00	0,00
B. Intergemeentelijke samenwerkingsverbanden en soortgelijke entiteiten	281	0,00	0,00	0,00
C. Publiek-Private Samenwerkingsverbanden	282	0,00	0,00	0,00
D. OCMW-verenigingen	283	0,00	0,00	0,00
E. Andere financiële vaste activa	284/8	-135,00	0,00	-135,00
II. Investerings in materiële vaste activa		5.557.200,43	0,00	5.557.200,43
A. Gemeenschapsgoederen en bedrijfsmatige materiële vaste activa		5.525.008,85	0,00	5.525.008,85
1. Terreinen en gebouwen	220/3-229	3.978.629,75	0,00	3.978.629,75
2. Wegen en overige infrastructuur	224/8	1.382.293,67	0,00	1.382.293,67
3. Roerende goederen	23/4	164.085,43	0,00	164.085,43
4. Leasing en soortgelijke rechten	25	0,00	0,00	0,00
5. Erfgoed	27	0,00	0,00	0,00
B. Overige materiële vaste activa		32.191,58	0,00	32.191,58
1. Onroerende goederen	260/4	32.191,58	0,00	32.191,58
2. Roerende goederen	265/9	0,00	0,00	0,00
C. Vooruitbetalingen op investeringen in materiële vaste activa	2906	0,00	0,00	0,00
III. Investerings in immateriële vaste activa	21	0,00	0,00	0,00
IV. Toegestane investeringssubsidies	664	129.088,47	0,00	129.088,47
TOTAAL UITGAVEN		5.686.153,90	0,00	5.686.153,90

Schema TJ3 : Investeringsverrichtingen per beleidsdomein 2018

DEEL 2 : ONTVANGSTEN	Code	Totaal	Algemene financiering	Lummen 2014-2019
I. Verkoop van financiële vaste activa	28	0,00	0,00	0,00
A. Extern verzelfstandigde agentschappen	280	0,00	0,00	0,00
B. Intergemeentelijke samenwerkingsverbanden en soortgelijke entiteiten	281	0,00	0,00	0,00
C. Publiek-Private Samenwerkingsverbanden	282	0,00	0,00	0,00
D. OCMW-verenigingen	283	0,00	0,00	0,00
E. Andere financiële vaste activa	284/8	0,00	0,00	0,00
II. Verkoop van materiële vaste activa	22/7	1.163.721,71	0,00	1.163.721,71
A. Gemeenschapsgoederen en bedrijfsmatige materiële vaste activa		510.250,00	0,00	510.250,00
1. Terreinen en gebouwen	220/3-229	510.250,00	0,00	510.250,00
2. Wegen en overige infrastructuur	224/8	0,00	0,00	0,00
3. Roerende goederen	23/4	0,00	0,00	0,00
4. Leasing en soortgelijke rechten	25	0,00	0,00	0,00
5. Erfgoed	27	0,00	0,00	0,00
B. Overige materiële vaste activa		653.471,71	0,00	653.471,71
1. Onroerende goederen	260/4	653.471,71	0,00	653.471,71
2. Roerende goederen	265/9	0,00	0,00	0,00
C. Ontvangen vooruitbetalingen op de verkoop van materiële vaste activa	176	0,00	0,00	0,00
III. Verkoop van immateriële vaste activa	21	0,00	0,00	0,00
IV. Investeringssubsidies en -schenkingen	150-180-4951/2	1.583.299,17	0,00	1.583.299,17
TOTAAL ONTVANGSTEN		2.747.020,88	0,00	2.747.020,88

Rapportgegevens :

Titel :	Schema TJ4 : Evolutie van de investeringsverrichtingen
Type beleidsrapport :	Toelichting bij de jaarrekening
Naam bestuur :	Gemeente Lummen
NIS-code bestuur :	71037
Adres bestuur :	Gemeenteplein 13 3560 Lummen
Rapporteringsperiode :	2018
Laatste volgnummer budgettair dagboek :	2018002039

Schema TJ4 : Evolutie van de investeringsverrichtingen 2018

DEEL 1 : UITGAVEN	Code	Jaarrekening 2018	Jaarrekening 2017	Jaarrekening 2016
I. Investerings in financiële vaste activa		-135	34.547	301.977
A. Extern verzelfstandigde agentschappen	280	0	0	0
B. Intergemeentelijke samenwerkingsverbanden en soortgelijke entiteiten	281	0	0	301.707
C. Publiek-Private Samenwerkingsverbanden	282	0	0	0
D. OCMW-verenigingen	283	0	0	0
E. Andere financiële vaste activa	284/8	-135	34.547	270
II. Investerings in materiële vaste activa		5.557.200	4.431.549	2.965.800
A. Gemeenschapsgoederen en bedrijfsmatige materiële vaste activa		5.525.009	4.253.289	2.877.323
1. Terreinen en gebouwen	220/3-229	3.978.630	3.144.795	1.604.451
2. Wegen en overige infrastructuur	224/8	1.382.294	750.965	951.330
3. Roerende goederen	23/4	164.085	357.529	321.542
4. Leasing en soortgelijke rechten	25	0	0	0
5. Erfgoed	27	0	0	0
B. Overige materiële vaste activa		32.192	178.260	88.477
1. Onroerende goederen	260/4	32.192	178.260	88.477
2. Roerende goederen	265/9	0	0	0
C. Vooruitbetalingen op investeringen in materiële vaste activa	2906	0	0	0
III. Investerings in immateriële vaste activa	21	0	0	0
IV. Toegestane investeringssubsidies	664	129.088	53.659	57.457
TOTAAL UITGAVEN		5.686.154	4.519.754	3.325.234

Schema TJ4 : Evolutie van de investeringsverrichtingen 2018

DEEL 2 : ONTVANGSTEN	Code	Jaarrekening 2018	Jaarrekening 2017	Jaarrekening 2016
I. Verkoop van financiële vaste activa		0	3.740	0
A. Extern verzelfstandigde agentschappen	280	0	0	0
B. Intergemeentelijke samenwerkingsverbanden en soortgelijke entiteiten	281	0	3.740	0
C. Publiek-Private Samenwerkingsverbanden	282	0	0	0
D. OCMW-verenigingen	283	0	0	0
E. Andere financiële vaste activa	284/8	0	0	0
II. Verkoop van materiële vaste activa		1.163.722	739.228	415.727
A. Gemeenschapsgoederen en bedrijfsmatige materiële vaste activa		510.250	0	0
1. Terreinen en gebouwen	220/3-229	510.250	0	0
2. Wegen en overige infrastructuur	224/8	0	0	0
3. Roerende goederen	23/4	0	0	0
4. Leasing en soortgelijke rechten	25	0	0	0
5. Erfgoed	27	0	0	0
B. Overige materiële vaste activa		653.472	739.228	415.727
1. Onroerende goederen	260/4	653.472	739.228	415.727
2. Roerende goederen	265/9	0	0	0
C. Ontvangen vooruitbetalingen op de verkoop van materiële vaste activa	176	0	0	0
III. Verkoop van immateriële vaste activa	21	0	0	0
IV. Investeringsubsidies en -schenkingen	150-180-4951/2	1.583.299	36.415	85.454
TOTAAL ONTVANGSTEN		2.747.021	779.384	501.182

Rapportgegevens :

Titel :	Schema TJ5 : Stand van de kredieten van de investeringsenveloppen
Type beleidsrapport :	Toelichting bij de jaarrekening
Naam bestuur :	Gemeente Lummen
NIS-code bestuur :	71037
Adres bestuur :	Gemeenteplein 13 3560 Lummen
Rapporteringsperiode :	2018
Laatste volgnummer budgettair dagboek :	2018002039

Schema TJ5 : Stand van de kredieten van de investeringsenveloppen 2018

Investeringsenveloppen	Uitgaven					Ontvangsten		
	Verbinteniskrediet	Vastleggingen	Verbinteniskrediet min vastleggingen	Aanrekeningen	Verbinteniskrediet min aanrekeningen	Verbinteniskrediet	Aanrekeningen	Verbinteniskrediet min aanrekeningen
10:Lummen is een actieve gemeente met een rijk vrijetijds- en verenigingsleven (2014 - 2020)	6.010.089,80	5.444.359,67	565.730,13	5.444.359,68	565.730,12	566.000,00	659.040,00	-93.040,00
20:Lummen geeft kansen aan kinderen en jongeren (2014 - 2020)	6.514.965,47	5.855.885,34	659.080,13	5.855.885,34	659.080,13	2.500.000,00	2.308.243,13	191.756,87
30:Lummen is een ondernemersvriendelijke gemeente (2014 - 2020)	781.500,00	154.137,26	627.362,74	154.137,26	627.362,74	711.000,00	773.385,85	-62.385,85
40:Lummen is een groene gemeente waar het aangenaam en betaalbaar is om te wonen (2014 - 2026)	1.601.870,96	1.120.262,62	481.608,34	1.120.262,62	481.608,34	2.342.642,64	1.813.994,62	528.648,02
50:Lummen garandeert de veiligheid van alle inwoners, zowel op als naast de weg met specifieke aandacht voor de zwakke weggebruiker (2014 - 2020)	14.536.663,38	4.928.596,75	9.608.066,63	4.928.596,75	9.608.066,63	2.519.392,00	1.121.923,01	1.397.468,99
60:Het gemeentebestuur is goed georganiseerd en onderhoudt goed contact met de burger (2014 - 2020)	4.260.096,22	3.723.970,56	536.125,66	3.723.970,56	536.125,66	957.250,00	948.132,68	9.117,32

Rapportgegevens :

Titel :	Schema TJ6 : De evolutie van de liquiditeitenrekening
Type beleidsrapport :	Toelichting bij de jaarrekening
Naam bestuur :	Gemeente Lummen
NIS-code bestuur :	71037
Adres bestuur :	Gemeenteplein 13 3560 Lummen
Rapporteringsperiode :	2018
Laatste volgnummer budgettair dagboek :	2018002039

Schema TJ6 : De evolutie van de liquiditeitenrekening 2018

RESULTAAT OP KASBASIS	Code	Jaarrekening 2018	Jaarrekening 2017	Jaarrekening 2016
I. Exploitantiebudget (B-A)		2.579.005	2.940.723	2.910.611
A. Uitgaven	60/5-694	14.749.549	14.445.065	14.727.388
B. Ontvangsten	70/794	17.328.554	17.385.788	17.637.999
1. a. Belastingen en boetes	73	9.588.225	9.834.850	9.891.598
1. b. Algemene werkingsbijdrage van andere lokale overheden	7401	0	0	0
1. c. Tussenkost door derden in het tekort van het boekjaar	794	0	0	0
2. Overige	70-7400-7402/9- 742/8-75	7.740.329	7.550.938	7.746.402
II. Investeringsbudget (B-A)		-2.939.133	-3.740.371	-2.824.053
A. Uitgaven	21/28-2906-664	5.686.154	4.519.754	3.325.234
B. Ontvangsten	150-176-180- 21/28-4951/2	2.747.021	779.384	501.182
III. Andere (B-A)		-533.197	-612.430	786.253
A. Uitgaven		542.542	612.430	685.755
1. Aflossing financiële schulden		542.542	612.430	685.755
a. Periodieke aflossingen	421/4	542.542	612.430	685.755
b. Niet-periodieke aflossingen	171/4	0	0	0
2. Toegestane leningen	2903/4	0	0	0
3. Overige transacties		0	0	0
a. Terugbetaling van borgtochten ontvangen in contanten	178	0	0	0
b. Vorderingen op lange termijn die binnen het jaar vervallen	2905	0	0	0
c. Andere overige uitgaven	100	0	0	0
B. Ontvangsten		9.345	0	1.472.008
1. Op te nemen leningen en leasings	171/4	0	0	1.400.000
2. Terugvordering van aflossing van financiële schulden		9.345	0	72.008
a. Periodieke terugvorderingen	4943/4	9.345	0	72.008
b. Niet-periodieke terugvorderingen	2903/4	0	0	0
3. Overige transacties		0	0	0
a. Borgtochten ontvangen in contanten	178	0	0	0
b. Vorderingen op lange termijn die binnen het jaar vervallen	4949-4959	0	0	0
c. Schenkingen, andere dan opgenomen onder deel I en II	102	0	0	0
d. Niet opgevraagd kapitaal (-)	101	0	0	0
IV. Budgettaire resultaat boekjaar (I + II + III)		-893.325	-1.412.077	872.812
V. Gecumuleerd budgettaire resultaat vorig boekjaar		5.887.696	7.299.773	6.426.961
VI. Gecumuleerd budgettaire resultaat (IV + V)		4.994.371	5.887.696	7.299.773
VII. Bestemde gelden (toestand op 31 december)		766.319	702.646	595.930
A. Bestemde gelden voor de exploitatie	0901	572.551	518.831	458.069
B. Bestemde gelden voor investeringen	0902	193.768	183.815	137.861
C. Bestemde gelden voor andere verrichtingen	0903	0	0	0
VIII Resultaat op kasbasis (VI - VII)		4.228.052	5.185.049	6.703.843

Schema TJ6 : De evolutie van de liquiditeitenrekening 2018

Bestemde gelden	Jaarrekening 2018	Jaarrekening 2017	Jaarrekening 2016
I. Exploitatie	572.551	518.831	458.069
Collectief pensioenfonds contractanten	572.551	518.831	458.069
II. Investerings	193.768	183.815	137.861
Rioleringsfonds Interaqua	193.768	183.815	137.861
Totaal bestemde gelden	766.319	702.646	595.930

Rapportgegevens :

Titel : TJ: Overzicht van de verstrekte werkings- en investeringssubsidies
Type beleidsrapport : Toelichting bij de jaarrekening
Naam bestuur : Gemeente Lummen
NIS-code bestuur : 71037
Adres bestuur : Gemeenteplein 13
3560 Lummen
Rapporteringsperiode : 2018
Laatste volgnummer budgettair dagboek : 2018002039

TJ: Overzicht van de verstrekte werkings- en investeringssubsidies 2018

A. Werkingsubsidies

BEGUNSTIGDE	Omschrijving	Initieel bedrag	Eindbedrag	Jaarrekening	BV
Personenbelasting	Inningskosten	41.426,00	41.426,00	39.897,65	0020
	Totaal :	41.426,00	41.426,00	39.897,65	
Vriendenkring OCMW	Vriendenkring OCMW	0,00	0,00	0,00	0112
Vriendenkring Gemeentepersoneel	Vriendenkring Gemeente	310,00	1.677,76	1.677,76	0112
	Totaal :	310,00	1.677,76	1.677,76	
Noord-Zuid geïnspireerde verenigingen	Ontwikkelingssamenwerking	5.000,00	6.000,00	6.000,00	0160
Plan International	Plan België	300,00	300,00	300,00	0160
Youca	Ontwikkelingssamenwerking Youca	400,00	400,00	200,00	0160
	Totaal :	5.700,00	6.700,00	6.500,00	
ERSV (Erkend regionaal samenwerkingsverband)	LIRES (Limburgse Regionale Economische Samenwerking)	4.236,00	4.236,00	4.235,74	0190
	Totaal :	4.236,00	4.236,00	4.235,74	
Limburg.net	Werkingsbijdrage Limburg.net	660.000,00	660.000,00	644.765,09	0300
	Totaal :	660.000,00	660.000,00	644.765,09	
Watering Schulensbroek	Ruimingswerken waterlopen	15.000,00	15.000,00	0,00	0319
	Totaal :	15.000,00	15.000,00	0,00	
Gezinnen	Beschermingsmaatregelen zwaluwen	2.000,00	2.000,00	1.155,00	0340
Jeugd	Natuurbeheerswerken	2.000,00	632,24	0,00	0340
Natuurpunt	Beheer natuurgebieden	5.000,00	5.000,00	5.000,00	0340
Jeugd	Zwerfvuilactie	3.100,00	3.100,00	3.028,65	0340
Regionaal Landschap Lage Kempen	Werkingsbijdrage Regionaal Landschap lage kempen	8.700,00	8.700,00	8.665,50	0340
	Totaal :	20.800,00	19.432,24	17.849,15	
Gezinnen	Hernieuwbare energie	5.000,00	3.750,00	500,00	0350
	Totaal :	5.000,00	3.750,00	500,00	
Politiezone West-Limburg	Werkingsbijdrage Politiezone West-Limburg	1.465.674,00	1.465.674,00	1.465.670,00	0400
	Totaal :	1.465.674,00	1.465.674,00	1.465.670,00	
Brandweer	Werkingsbijdrage Brandweer	596.312,00	600.041,00	600.041,00	0410

Gemeente Lummen / Toelichting bij de jaarrekening 2018

TJ: Overzicht van de verstrekte werkings- en investeringssubsidies 2018

A. Werkingssubsidies

BEGUNSTIGDE	Omschrijving	Initieel bedrag	Eindbedrag	Jaarrekening	BV
	Totaal :	596.312,00	600.041,00	600.041,00	
Dierenasiel	Werkingsbijdrage Dierenasiel	4.400,00	4.400,00	4.398,00	0470
	Totaal :	4.400,00	4.400,00	4.398,00	
Gezinnen	Opleiding gids of reisleader	125,00	125,00	0,00	0520
Toerisme Limburg vzw	Bijdrage Toerisme Limburg	3.700,00	3.700,00	3.665,00	0520
	Totaal :	3.825,00	3.825,00	3.665,00	
Gezinnen	Huisnummerwijziging	500,00	500,00	0,00	0620
Stadsbestuur Herk De Stad	Wonen in West Limburg	44.163,00	44.163,00	20.476,49	0620
	Totaal :	44.663,00	44.663,00	20.476,49	
Gezinnen	Prijs beeldende kunst	750,00	750,00	750,00	0710
Socio-culturele verenigingen	Werkingsbijdrage socio-culturele verenigingen	4.090,00	4.089,99	4.089,52	0710
Carnavalvereniging	Organiseren carnavalstoet	1.000,00	1.000,00	1.000,00	0710
Kleuter - en lagere scholen	Culturele toelage scholen	6.250,00	6.250,00	5.585,00	0710
Adviesraad + verenigingen	Culturele projecten	8.000,00	8.000,00	7.999,95	0710
Verenigingen aangesloten bij een adviesraad	Jubileumvieringen	500,00	500,00	125,00	0710
Muziekmaatschappijen	Opluisteren gemeentelijke activiteiten	3.350,00	3.350,01	3.350,01	0710
	Totaal :	23.940,00	23.940,00	22.899,48	
O.S.M.	Werkingsbijdrage O.S.M.	29.400,00	29.484,00	29.484,00	0711
	Totaal :	29.400,00	29.484,00	29.484,00	
Sportverenigingen	Kwaliteitsvolle begeleiding	17.650,00	17.650,01	17.650,01	0740
		0,00	0,00	0,00	0740
Sportverenigingen	Kadervorming + trainerscursussen	14.800,00	14.799,99	14.655,25	0740
Sportverenigingen	Inrichten kampioenschappen	1.425,00	1.425,00	1.025,00	0740
	Totaal :	33.875,00	33.875,00	33.330,26	
Jeugdverenigingen	Jeugdwerkbeleidsplan	14.585,00	14.585,00	14.583,00	0750
Jeugdverenigingen	Medewerking gemeentelijke activiteiten	8.000,00	14.070,00	14.066,37	0750
	Totaal :	22.585,00	28.655,00	28.649,37	
Kerkfabrieken	Werkingsbijdrage kerkfabrieken	143.523,00	143.523,36	143.523,36	0790

Gemeente Lummen / Toelichting bij de jaarrekening 2018

TJ: Overzicht van de verstrekte werkings- en investeringssubsidies 2018

A. Werkingsubsidies

BEGUNSTIGDE	Omschrijving	Initieel bedrag	Eindbedrag	Jaarrekening	BV
Stad Beringen	Intergemeentelijke samenwerkingsovereenkomst Offerfeest 2015-2019	3.000,00	2.978,64	375,42	0790
	Totaal :	146.523,00	146.502,00	143.898,78	
Ouderverenigingen	Bijdrage leerlingen	1.200,00	1.231,50	1.231,50	0800
	Totaal :	1.200,00	1.231,50	1.231,50	
Muziekacademie Beringen	Werkingsbijdrage Muziekacademie	22.695,00	22.695,00	10.344,15	0820
	Totaal :	22.695,00	22.695,00	10.344,15	
O.C.M.W.	Werkingsbijdrage OCMW	1.703.958,00	1.703.958,00	1.703.958,00	0900
	Totaal :	1.703.958,00	1.703.958,00	1.703.958,00	
Gezinnen	Gehandicaptentoelage	28.000,00	28.000,00	27.998,08	0911
't Hoeveke	't Hoeveke	620,00	620,00	620,00	0911
I.G.L.	Werkingsbijdrage I.G.L.	7.596,00	7.566,00	4.698,76	0911
Toegankelijkheidsbureau	Werkingsbijdrage Toegankelijkheidsbureau	400,00	430,00	429,95	0911
	Totaal :	36.616,00	36.616,00	33.746,79	
SVPWL	Werkingsbijdrage SVPWL	7.350,00	7.371,00	7.371,00	0930
	Totaal :	7.350,00	7.371,00	7.371,00	
Gezinnen	Geboortepremie	0,00	0,00	0,00	0949
Gezinnen	Mantelzorgtoelage	40.000,00	35.000,00	34.327,50	0949
Basiseducatie West-Limburg	Werkingsbijdrage Basiseducatie West-Limburg	1.460,00	640,00	0,00	0949
Voedselbank	voedselbank	325,00	325,00	325,00	0949
Verenigingen samenlevingsforum	Werkingsbijdrage verenigingen samenlevingsforum	800,00	800,00	799,60	0949
Consultatiebureau Nieuwe Stijl	consultatiebureau Nieuwe Stijl (Kind en gezin)	125,00	125,00	125,00	0949
CAD	Werkingsbijdrage CAD	8.450,00	8.418,50	7.722,10	0949
Verenigingen seniorenraad	Werkingsbijdrage verenigingen seniorenraad	1.000,00	1.000,00	999,95	0949
	Totaal :	52.160,00	46.308,50	44.299,15	
St. Franciscus Ziekenhuis	Werkingsbijdrage MUG	10.000,00	6.271,00	5.292,70	0982
	Totaal :	10.000,00	6.271,00	5.292,70	

TJ: Overzicht van de verstrekte werkings- en investeringssubsidies 2018

B. Investeringsubsidies

BEGUNSTIGDE	Omschrijving	Initieel bedrag	Eindbedrag	Jaarrekening	BV
		10.000,00	0,00	0,00	0200
	Totaal :	10.000,00	0,00	0,00	
	Infrac, Inter-Aqua (subsidiering van rioleringswerken)	70.000,00	87.495,93	87.495,93	0620
	Totaal :	70.000,00	87.495,93	87.495,93	
Sportverenigingen	Sportinfrastructuur	40.000,00	26.592,54	26.592,54	0740
	Totaal :	40.000,00	26.592,54	26.592,54	
Jeugdverenigingen	Jeugdinfrastructuur	15.000,00	15.000,00	15.000,00	0750
	Totaal :	15.000,00	15.000,00	15.000,00	

Gemeente Lummen
Gemeenteplein 13
3560 Lummen
NIS-code : 71037

TOELICHTING SAMENVATTING VAN DE ALGEMENE REKENINGEN

Algemeen directeur
Dethier Nadine

Financieel directeur
Vandeputte Emmanuel

Rapportgegevens :

Titel :	TJ7 : De toelichting bij de balans
Type beleidsrapport :	Toelichting bij de jaarrekening
Naam bestuur :	Gemeente Lummen
NIS-code bestuur :	71037
Adres bestuur :	Gemeenteplein 13 3560 Lummen
Rapporteringsperiode :	2018
Laatste volgnummer budgettair dagboek :	2018002039

TJ7 : De toelichting bij de balans 2018

1: Mutatiestaat van de financiële vaste activa						
	Boekwaarde op 1/1	Investerings	Des-investeringen	Herwaarderings	Waardeverminderingen	Boekwaarde op 31/12
A. Extern verzelfstandigde agentschappen	0,00	0,00	0,00	0,00	0,00	0,00
B. Intergemeentelijk samenwerkingsverbanden en soortgelijke entiteiten	15.776.170,03	0,00	0,00	930.319,99	0,00	16.706.490,02
C. Publiek-Private Samenwerkingsverbanden	0,00	0,00	0,00	0,00	0,00	0,00
D. OCMW-verenigingen	0,00	0,00	0,00	0,00	0,00	0,00
E. Andere financiële vaste activa	35.216,60	-135,00	0,00	0,00	0,00	35.081,60
Totaal financiële vaste activa	15.811.386,63	-135,00	0,00	930.319,99	0,00	16.741.571,62

2: Mutatiestaat van de materiële vaste activa								
	Boekwaarde op 1/1	Investerings	Des-investeringen	Divers	Herwaarderings	Afschrijvingen	Waardeverminderingen	Boekwaarde op 31/12
I. Gemeenschapsgoederen	44.631.515,25	5.525.008,85	-510.250,00	102.832,26		-1.819.092,31	0,00	47.930.014,05
A. Terreinen en gebouwen	28.239.227,31	3.978.629,75	-510.250,00	-170.979,93		-720.801,05	0,00	30.815.826,08
B. Wegen en overige infrastructuur	13.861.417,37	1.382.293,67	0,00	79.020,34		-670.248,74	0,00	14.652.482,64
C. Installaties, machines en uitrusting	510.633,22	59.475,88	0,00	15.150,88		-145.373,52	0,00	439.886,46
D. Meubilair, kantooruitrusting en rollend materieel	844.890,51	104.609,55	0,00	179.640,97		-223.901,71	0,00	905.239,32
E. Leasing en soortgelijke rechten	1.175.345,84	0,00	0,00	0,00		-58.767,29	0,00	1.116.578,55
F. Erfgoed	1,00	0,00	0,00	0,00		0,00	0,00	1,00
II. Bedrijfsmatige materiële vaste activa	357.548,00	0,00	0,00	0,00		0,00	0,00	357.548,00
A. Terreinen en gebouwen	357.548,00	0,00	0,00	0,00		0,00	0,00	357.548,00
B. Installaties, machines en uitrusting	0,00	0,00	0,00	0,00		0,00	0,00	0,00
C. Meubilair, kantooruitrusting en rollend materieel	0,00	0,00	0,00	0,00		0,00	0,00	0,00
D. Leasing en soortgelijke rechten	0,00	0,00	0,00	0,00		0,00	0,00	0,00
III. Overige materiële vaste activa	1.116.140,41	32.191,58	-653.471,71	478.327,91	0,00	-10.654,49	0,00	962.533,70
A. Terreinen en gebouwen	1.116.140,41	32.191,58	-653.471,71	478.327,91	0,00	-10.654,49	0,00	962.533,70
B. Roerende goederen	0,00	0,00	0,00	0,00	0,00	0,00	0,00	0,00
Totaal materiële vaste activa	46.105.203,66	5.557.200,43	-1.163.721,71	581.160,17	0,00	-1.829.746,80	0,00	49.250.095,75

TJ7 : De toelichting bij de balans 2018

3: Mutatiestaat van de financiële schulden					
	Boekwaarde op 1/1	Nieuwe leningen / leasings	Aflossingen	Overboekingen LT naar KT	Boekwaarde op 31/12
I. Financiële schulden op lange termijn	-5.014.380,99	0,00	0,00	555.612,89	-4.458.768,10
A. Financiële schulden ten laste van het bestuur	-5.014.380,99	0,00	0,00	555.612,89	-4.458.768,10
1. Leningen ten laste van het bestuur	-4.498.378,75	0,00	0,00	434.045,19	-4.064.333,56
2. Leasings ten laste van het bestuur	-516.002,24	0,00	0,00	121.567,70	-394.434,54
B. Financiële schulden ten laste van derden	0,00	0,00	0,00	0,00	0,00
1. Leningen ten laste van derden	0,00	0,00	0,00	0,00	0,00
2. Leasings ten laste van derden	0,00	0,00	0,00	0,00	0,00
II. Schulden op korte termijn	-542.542,12	0,00	542.542,12	-555.612,89	-555.612,89
A. Financiële schulden ten laste van het bestuur	-542.542,12	0,00	542.542,12	-555.612,89	-555.612,89
1. Leningen ten laste van het bestuur	-425.616,38	0,00	425.616,38	-434.045,19	-434.045,19
2. Leasings ten laste van het bestuur	-116.925,74	0,00	116.925,74	-121.567,70	-121.567,70
B. Financiële schulden ten laste van derden	0,00	0,00	0,00	0,00	0,00
1. Leningen ten laste van derden	0,00	0,00	0,00	0,00	0,00
2. Leasings ten laste van derden	0,00	0,00	0,00	0,00	0,00
Totaal financiële schulden	-5.556.923,11	0,00	542.542,12	0,00	-5.014.380,99

TJ7 : De toelichting bij de balans 2018

4. De mutatiestaat van het nettoactief					
	Overig netto-actief	Herwaarderingsreserve	Gecumuleerd resultaat	Investerings-subsidies en schenkingen	TOTAAL
I. Balans op einde boekjaar 2016	50.031.265,33	6.300,00	4.051.659,02	6.075.313,74	60.164.538,09
II. Boekhoudkundige wijzigingen	0,00	0,00	0,00	0,00	0,00
III. Herwerkte balans	50.031.265,33	6.300,00	4.051.659,02	6.075.313,74	60.164.538,09
IV. Mutaties in het nettoactief boekjaar 2017		27,38	1.855.723,53	-268.972,38	1.586.778,53
A. Netto mutatie direct opgenomen in het nettoactief		27,38		-268.972,38	-268.945,00
1. Toevoeging aan herwaarderingen		27,38			27,38
2. Terugneming van herwaarderingen (-)		0,00			0,00
3. Toevoeging aan investeringssubsidies en schenkingen				36.414,97	36.414,97
4. Afschrijving van investeringssubsidies en schenkingen (-)				305.387,35	305.387,35
B. Overschot / tekort van het boekjaar 2017			1.855.723,53		1.855.723,53
V. Balans op einde boekjaar 2017	50.031.103,81	6.327,38	5.907.382,55	5.806.341,36	61.751.155,10
VI. Mutaties in het nettoactief boekjaar 2018		930.319,99	1.590.646,78	1.265.651,81	3.786.618,58
A. Netto mutatie direct opgenomen in het nettoactief		930.319,99		1.265.651,81	2.195.971,80
1. Toevoeging aan herwaarderingen		930.319,99			930.319,99
2. Terugneming van herwaarderingen (-)		0,00			0,00
3. Toevoeging aan investeringssubsidies en schenkingen				1.583.299,17	1.583.299,17
4. Afschrijving van investeringssubsidies en schenkingen (-)				317.647,36	317.647,36
B. Overschot / tekort van het boekjaar 2018			1.590.646,78		1.590.646,78
VII. Balans op einde boekjaar 2018	50.031.103,81	936.647,37	7.498.029,33	7.071.993,17	65.537.773,68

Rapportgegevens :

Titel :	Waarderingsregels
Type beleidsrapport :	Toelichting bij de jaarrekening
Naam bestuur :	Gemeente Lummen
NIS-code bestuur :	71037
Adres bestuur :	Gemeenteplein 13 3560 Lummen
Rapporteringsperiode :	2018
Laatste volgnummer budgettair dagboek :	2018002039

Bijzondere bepalingen bij de overgang naar BBC (beginbalans)

De balansstructuur van BBC is volledig anders dan deze van de NGB (nieuwe gemeenteboekhouding).

Bijgevolg stemt de beginbalans van BBC niet overeen met de eindbalans van de NGB, maar ze is daar wel op gebaseerd.

Bij de conversie wordt geopteerd voor de toepassing van het continuïteitsprincipe. Dat houdt in dat de bestaande inventarisbestanddelen geconverteerd worden naar de respectievelijke rubrieken in BBC op basis van de bestaande (historische) aanschafwaarde. De afschrijvingstermijnen worden vervangen door nieuwe termijnen waardoor de resterende gebruiksduur, de netto-boekwaarde en het jaarlijkse afschrijvingsbedrag van de activa wijzigen. Er wordt steeds uitgegaan van een restwaarde gelijk aan 0.

IMMATERIELE EN MATERIELE VASTE ACTIVA

Volledig afgeschreven immateriële activa worden niet overgenomen naar de BBC-omgeving. Dit geldt ook voor afgeschreven niet individualiseerbare roerende materiële activa en roerende activa die onder het grensbedrag vallen om beschouwd te worden als investering (zie verder).

Voor het bepalen van de historische aanschafwaarde van terreinen wordt het herwaarderingsbedrag mee opgenomen in de aanschafwaarde. Voor de gebouwen wordt het herwaarderingsbedrag niet mee opgenomen in de aanschafwaarde. De activa die behoren tot het erfgoed worden pro memorie in de beginbalans opgenomen aan €1.

NETTO-ACTIEF

De ontvangen investeringssubsidies en schenkingen worden geconverteerd voor zover het corresponderende actief wordt geconverteerd. De verrekeningstermijn wordt aangepast aan de afschrijvingstermijn van het corresponderende actief.

Algemene Principes

Waarderingsregels helpen om de financiële rapportering beter te begrijpen. Ze geven een beeld van de belangrijkste waarderingsprincipes toegepast in de boekhouding van de organisatie. Ze gaan ervan uit dat het bestuur zijn activiteiten zal voortzetten en zijn van het ene boekjaar op het andere identiek, tenzij ze niet langer aanleiding geven tot een waar en getrouw beeld. In dat geval zal het bestuur de waarderingsregels aanpassen. Elk jaar opnieuw worden de waarderingsregels consequent en volledig onafhankelijk van het resultaat van het boekjaar toegepast.

Waardering bij aanschaf

Elk actiefbestanddeel wordt gewaardeerd tegen aanschafwaarde en voor dat bedrag in de balans opgenomen.

Onder aanschafwaarde moet één van de volgende waarden worden verstaan:

- De aanschafprijs
- De ruilwaarde
- De vervaardigingswaarde (aanschafprijs grondstoffen, + rechtstreekse productiekosten)
- De schenkingswaarde (marktwaarde van de goederen op het moment van de schenking)
- De inbrengwaarde

Worden opgenomen als actiefbestanddeel: elk werk, levering of dienst

- 1) waarvan het bedrag hoger is dan 2.500 euro (excl. BTW) voor roerende goederen of hoger dan 10.000 euro (excl. BTW) voor onroerende goederen. Indien het goed onder dit bedrag deel uitmaakt van een groter project, wordt dit toch geactiveerd.
- 2) duurzaam van aard (geen verbruiksgoed)
- 3) met een economische waarde over meerdere jaren.

Waardering in latere boekjaren

AFSCHRIJVINGEN

Het af te schrijven bedrag van een actief wordt per financieel boekjaar bepaald (en kan dus per financieel boekjaar verschillen van elkaar) door het verschil tussen de boekhoudkundige waarde en de restwaarde te delen door de resterende gebruiksduur uitgedrukt in jaren.

$$\text{Jaarlijks afschrijvingsbedrag} = \frac{\text{boekhoudkundige waarde} - \text{restwaarde}}{\text{Resterende gebruiksduur}}$$

De restwaarde en de gebruiksduur van een actief moeten ten minste aan het einde van elk financieel boekjaar worden herzien. Hierbij wordt uitgegaan van een 'gelijkmatige' veroudering en wordt dus steeds de lineaire afschrijvingsmethode toegepast.

In bijgevoegde tabel worden de afschrijvingstermijnen bepaald.

WAARDEVERMINDERINGEN

Waardevermindering zijn andere correcties op de aanschafwaarde van actiefbestanddelen dan deze die voortvloeien uit afschrijvingen, om rekening te houden met al dan niet als definitief aan te merken waardeverminderingen bij het afsluiten van het financiële boekjaar. Als evenwel op het einde van het financiële boekjaar blijkt dat de gebruikswaarde van een goed hoger is dan zijn boekhoudkundige waarde, dan moeten de eventueel reeds geboekte waardeverminderingen worden teruggenomen ten belope van het verschil.

HERWAARDERINGEN

Sommige activa kunnen worden geherwaardeerd om hun boekwaarde in overeenstemming te brengen met een marktwaarde. Herwaardering is enkel toegestaan voor de financiële vaste activa en overige materiële vaste activa. Bij de herwaardering van een actief, wordt de volledige categorie waartoe dat actief behoort, geherwaardeerd. De overige materiële vaste activa met beperkte gebruiksduur worden op basis van deze geherwaardeerde waarde afgeschreven.

Inhoud en waardering van de (sub)rubrieken van de balans

ACTIVA

I VLOTTENDE ACTIVA

I.A. LIQUIDE MIDDELEN EN GELDBELEGGINGEN

Conform art. 158 BVR worden de liquide middelen en de geldbeleggingen met uitzondering van de vastrentende effecten, gewaardeerd tegen de nominale waarde.

De aandelen, niet-vastrentende effecten en vastrentende effecten worden bij verwerving geboekt en gewaardeerd tegen de aanschafwaarde.

Op de liquide middelen en geldbeleggingen worden waardeverminderingen toegepast als de realisatiewaarde op de datum van jaarafsluiting lager is dan de aanschafwaarde. Indien bij realisatie meer- of minderwaarden worden behaald, dienen deze afzonderlijk te worden gerapporteerd in de staat van opbrengsten en kosten.

Geen enkele vorm van herwaardering is toegestaan op de liquide middelen en geldbeleggingen.

I.B. VORDERINGEN OP KORTE TERMIJN

Vorderingen op korte termijn worden in de balans opgenomen voor de nominale waarde. Vorderingen waarvan de invorderbaarheid twijfelachtig is dienen overgeboekt te worden naar een rekening dubieuze debiteuren

Op het ogenblik dat de insolventie van een schuldenaar is bewezen, moet de vordering als oninvorderbaar worden geboekt en zal een minderwaarde moeten geboekt worden voor het saldo van de vordering. De vordering wordt dan uit de boekhouding verwijderd. Indien achteraf zou blijken dat er alsnog een gedeelte van de vordering werd gerecupereerd, dan zal dit aanleiding geven tot de boeking van een meerwaarde (742) voor het effectief gestorte bedrag.

I.C. VOORRADEN

Er wordt pas gewerkt met voorraden van zodra de voorraad 2,5% van het balanstotaal bedraagt. Onder dit percentage wordt de eventuele voorraad rechtsreeks opgenomen in kosten.

II VASTE ACTIVA

II.A. VORDERINGEN OP LANGE TERMIJN

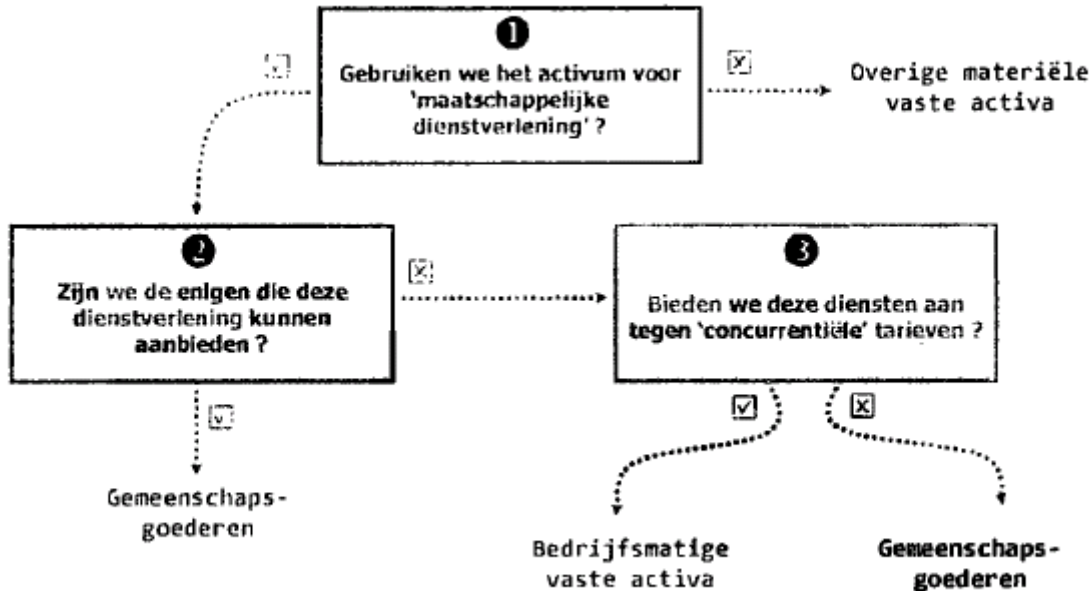
II.B. FINANCIËLE VASTE ACTIVA

Deelnemingen worden gewaardeerd tegen verwervingswaarde.

II.C. MATERIELE VASTE ACTIVA

De materiële vaste activa worden onderverdeeld in drie categoriën: gemeenschapsgoederen, bedrijfsmatige activa en overige activa.

Onderstaand schema bepaalt de categorie waartoe een materieel vast actief behoort:



II.D. IMMATERIELE VASTE ACTIVA

De immateriële vaste activa worden gewaardeerd aan aanschafwaarde, tenzij deze niet verworven zijn van derden. In dat geval worden ze gewaardeerd tegen de vervaardigingsprijs, als die niet hoger is dan een voorzichtige raming van de gebruikswaarde of van het toekomstige rendement of nut voor het bestuur van die vaste activa

PASSIEF

I. SCHULDEN

De schulden worden gewaardeerd tegen de nominale waarde.

II. NETTO-ACTIEF

De ontvangen investeringssubsidies en schenkingen worden geleidelijk in resultaat genomen (verrekend) volgens hetzelfde ritme als de afschrijvingen of de waardeverminderingen op de vaste activa waarvoor deze werden verkregen. Zolang een investering in uitvoering is en dus nog niet wordt afgeschreven, wordt de verkregen investeringssubsidie nog niet verrekend.

De voorzieningen voor risico's en kosten worden stelselmatig gevormd. De voorzieningen voor risico's en kosten worden niet gehandhaafd als ze op het einde van het financiële boekjaar hoger zijn dan wat vereist is volgens een actuele beoordeling van het bestuur van de risico's en kosten waarvoor ze werden gevormd.

BIJLAGE

AFSCHRIJVINGSTERMIJNEN

MATERIËLE VASTE ACTIVA	AFSCHRIJVINGSTERMIJN
Terreinen Deze rubriek bevat naast de onbebouwde terreinen ook de gronden van wegen (wegzate), gebouwen, waterlopen en kunst(bouw)werken. De <u>(afschrijfbare) aanleg en uitrusting op terreinen</u> (bv. verharding, omheining, ...) wordt opgenomen onder de rubriek 'bebouwde terreinen'.	- 5-15 jr
Gebouwen <u>Onderhoudswerken aan gebouwen</u> die niet worden opgenomen in de exploitatie, worden over een kortere termijn afgeschreven. Deze termijn hangt af van de aard van het onderhoudswerk en de impact op de gebruikswaarde van het gebouw.	33 jr 5-15jr
Wegen Onder <u>wegen</u> worden alle elementen van het weggennet opgenomen (verharding, slijtlaag, voetpaden, fietspaden, ...). Onder de <u>overige infrastructuur betreffende de wegen</u> worden onder meer straatmeubilair, verkeerssignalisatie, wegbeplanting, ... opgenomen. <u>Onderhoudswerken aan wegen</u> die niet worden opgenomen in de exploitatie, worden over een kortere termijn afgeschreven. Deze termijn hangt af van de aard van het onderhoudswerk en de impact op de gebruikswaarde van de weg.	33 jr 10 jr 5-15 jr
Waterlopen en waterbekkens <u>Onderhoudswerken aan waterlopen en waterbekkens</u> die niet worden opgenomen in de exploitatie, worden over een kortere termijn afgeschreven. Deze termijn hangt af van de aard van het onderhoudswerk en de impact op de gebruikswaarde.	33 jr 5-15 jr

<p>Overige onroerende infrastructuur</p> <p>Onder overige onroerende infrastructuur worden onder meer het rioleringsnet, de openbare verlichting, nutsleidingen en kunst(bouw)werken opgenomen.</p> <p><u>Onderhoudswerken aan overige onroerende infrastructuur</u> die niet worden opgenomen in de exploitatie, worden over een kortere termijn afgeschreven. Deze termijn hangt af van de aard van het onderhoudswerk en de impact op de gebruikswaarde van de infrastructuur.</p>	<p>33 jr</p> <p>5-15 jr</p>
<p>Installaties, machines en uitrusting</p> <p>Onder de installaties, machines en uitrusting wordt exploitatiemateriaal opgenomen.</p>	<p>5-10 jr</p>
<p>Meubilair</p> <p>Onder meubilair wordt onder meer opgenomen kasten, stoelen, banken, bureaus,... in de mate dat ze niet onroerend door bestemming zijn</p>	<p>10 jr</p>
<p>Kantooruitrusting</p> <p>Onder kantooruitrusting wordt onder meer opgenomen kopieermachines, papiervernietigers, informaticamaterieel en audiovisueel, ...</p>	<p>5 jr</p>
<p>Rollend materiaal</p> <p>Rollend materiaal bevat onder meer wagens, vrachtwagens, tractoren en andere voertuigen en hun toebehoren.</p>	<p>5-10 jr</p>
<p>Kunstwerken/erfgoed</p> <p>De aanschafwaarde van deze activa wordt via waardevermindering herleid naar €1, daar deze in principe geen gebruikswaarde hebben.</p>	<p>-</p>

IMMATERIËLE VASTE ACTIVA	AFSCHRIJVINGS-TERMIJN
<p>Plannen en studies</p>	<p>5 jr</p>

Rapportgegevens :

Titel :	TJ : Niet in de balans opgenomen rechten en verplichtingen
Type beleidsrapport :	Toelichting bij de jaarrekening / Samenvatting van de algemene rekening
Naam bestuur :	Gemeente Lummen
NIS-code bestuur :	71037
Adres bestuur :	Gemeenteplein 13 3560 Lummen
Rapporteringsperiode :	2018
Laatste volgnummer budgettair dagboek :	2018002039

TJ : Niet in de balans opgenomen rechten en verplichtingen

		Debet	Credit	Saldo
01	Persoonlijke zekerheden gesteld voor rekening van derden			
12	Debiteuren wegens persoonlijke zekerheden	€ 2 481 204,16		2 481 204,16 €
013	Crediteuren wegens persoonlijke zekerheden			
	01307 Crediteuren wegens borgstelling voor financiële schulden aangegaan door intergemeentelijke samenwerkingsverbanden		1 127 488,42 €	-1 127 488,42 €
	01309 Crediteuren wegens borgstelling voor financiële schulden aangegaan door besturen van de eredienst		550 206,52 €	-550 206,52 €
	01390 Crediteuren wegens borgstelling voor financiële schulden aangegaan door andere entiteiten		803 509,22 €	-803 509,22 €
09	Diverse rechten en verplichtingen			
090	Bestemde gelden			
	0901 Bestemde gelden voor exploitatie-uitgaven			
	0901000 Openingspost	518 831,20 €	0,00 €	518 831,20 €
	0901000 Bestemd geld pensioenfonds 2de pensioenpijler	53 719,50 €	0,00 €	53 719,50 €
	0902 Bestemde gelden voor investeringsuitgaven			
	0902000 Openingspost	183 815,02 €	0,00 €	183 815,02 €
	Bestemd geld interaqua rioleringsfonds	9 952,86 €	0,00 €	9 952,86 €
	0903 Bestemde gelden voor andere uitgaven			
091	Bestemde gelden			
	0910000 Openingspost	0,00 €	702 646,22 €	-702 646,22 €
	9100000 Bestemd geld interaqua rioleringsfonds	0,00 €	9 952,86 €	-9 952,86 €
	0910000 Bestemd geld pensioenfonds 2de pensioenpijler	0,00 €	53 719,50 €	-53 719,50 €
092/9	Overige diverse rechten en verplichtingen			

Rapportgegevens :

Titel :	TJ : Overzicht deelnemingen
Type beleidsrapport :	Toelichting bij de jaarrekening
Naam bestuur :	Gemeente Lummen
NIS-code bestuur :	71037
Adres bestuur :	Gemeenteplein 13 3560 Lummen
Rapporteringsperiode :	2018
Laatste volgnummer budgettair dagboek :	2018002309

TJ: Overzicht deelnemingen

Omschrijving	Aanvangsjaar	Volstortingswaarde	Volstort	Nog te storten
O.S.M.	1976	138 820,37	81 478,15	57 342,22
Kantonale Bouwmaatschappij	1977	19 831,48	4 957,87	14 873,61
Limburg .Net	1979	431 010,00	431 010,00	0,00
Cipal	1990	3 250,00	3 250,00	0,00
Vooruitzien en sparen	1993	1 487,36	371,84	1 115,52
V.M.W.	1993	2 939 425,00	1 888 792,57	1 050 632,43
I.G.L.	1994	16 250,00	16 250,00	0,00
Nuhma	2002	2 492 600,00	2 492 600,00	0,00
Fluvius	2018	371,85	371,85	0,00
Infrax	2005	0,00	0,00	0,00
Interaqua	2005	6 226 775,00	6 226 775,00	0,00
Interenerga	2005	5 060 610,18	5 060 610,18	0,00
Intermedia	2005	500 485,01	500 022,56	462,45
EthiasCo	2017	34 411,60	34 411,60	0,00